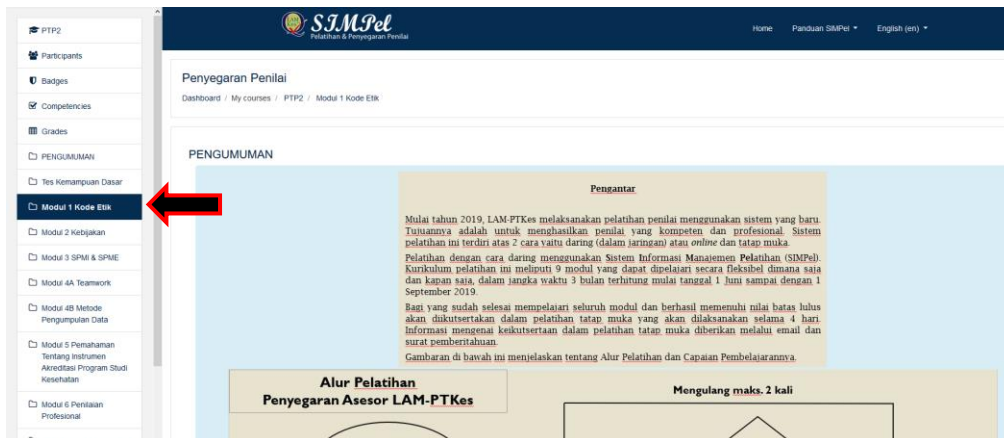


PANDUAN
SISTEM INFORMASI MANAJEMEN PELATIHAN
(SIMPel)



Modul & Penugasan

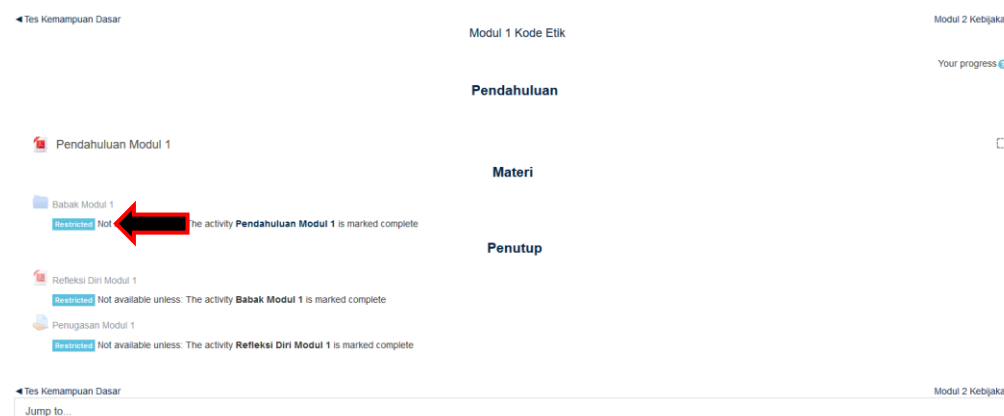
1. Silahkan klik Modul 1 Kode Etik lalu scroll ke bawah halaman ini untuk masuk ke modul pelatihan



2. Selanjutnya klik Pendahuluan Modul 1



3. Jika terdapat tulisan restricted, berarti anda tidak bisa membuka materi tersebut dan anda diharuskan menyelesaikan dahulu materi sebelumnya



4. Silahkan mengunduh atau membaca materi yang disajikan. Kemudian klik tombol refresh pada browser anda, jika tanda ceklis di sebelah kanan materi tidak muncul



5. Pada Refleksi Modul 1, anda diharuskan membaca dahulu instruksi tugas dalam format .pdf sebelum mengerjakan tugas tersebut.

3. PENUTUP

3.1 Tugas 1

Setelah kita mempelajari standard kode etik perkumpulan LAM-PTKes, jawablah pertanyaan berikut ini:

- 1) Jelaskan pengertian etika, moral, dan etiket
- 2) Apa persamaan dan perbedaan akreditasi nasional dan internasional
- 3) Jelaskan 5 prinsip utama kode etik
- 4) Jelaskan 5 kewajiban dan 5 larangan utama sebagai Asesor
- 5) Jelaskan 3 kewajiban dan 3 larangan utama sebagai Fasilitator
- 6) Jelaskan 3 kewajiban dan 3 larangan utama sebagai Validator
- 7) Jelaskan 3 kewajiban dan 3 larangan utama sebagai Majelis Akreditasi

Lakukanlah refleksi diri untuk menilai pemahaman Saudara tentang materi pada tahap ini. Apabila Saudara sudah dapat menjawab pertanyaan dengan tepat dan lengkap serta merasa telah menguasai materi pada tahap ini, Saudara dapat melanjutkan ke tugas modul 1 yang merupakan test atau tahap pengujian.

6. Jika tugas sudah dikerjakan, silahkan melakukan refleksi pada diri anda, sejauh mana anda paham dengan materi di Modul 1 Kode Etik

7. Setelah itu silahkan klik Penugasan Modul 1



8. Silahkan klik soal pada tugas studi kasus ini, dimulai dari Modul 1 Studi Kasus 1 hingga Modul 1 Studi Kasus 5 secara berurutan sebelum mengerjakan tugas tersebut

Penugasan Modul 1

Baca dengan baik soal di bawah ini, dan tuliskan dengan jelas jawaban Saudara pada kolom yang ditentukan. Jika Saudara sudah yakin atas jawaban Saudara, kirimkan jawaban ke modul 2

- Modul 1 Studi Kasus 1.pdf
 - Modul 1 Studi Kasus 2.pdf
 - Modul 1 Studi Kasus 3.pdf
 - Modul 1 Studi Kasus 4.pdf
 - Modul 1 Studi Kasus 5.pdf
- A red arrow points to the first item, 'Modul 1 Studi Kasus 1.pdf'.

Submission status

Submission status	No attempt
Grading status	Not graded
Due date	Sunday, 1 September 2019, 11:59 PM
Time remaining	81 days 7 hours
Last modified	-

Submission comments

Comments (0)

ADD SUBMISSION

You have not made a submission yet

9. Setelah memahami soal studi kasus yang diberikan, silahkan upload tugas anda dengan cara klik add submission

Penugasan Modul 1

Baca dengan baik soal di bawah ini, dan tuliskan dengan jelas jawaban Saudara pada kolom yang ditentukan. Jika Saudara sudah yakin atas jawaban Saudara, kirimkan jawaban ke modul 2

- Modul 1 Studi Kasus 1.pdf
- Modul 1 Studi Kasus 2.pdf
- Modul 1 Studi Kasus 3.pdf
- Modul 1 Studi Kasus 4.pdf
- Modul 1 Studi Kasus 5.pdf

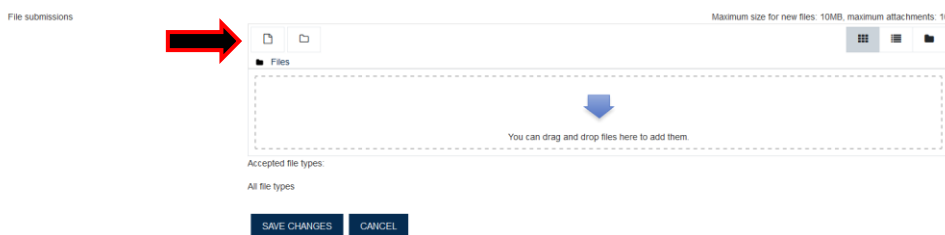
Submission status

Submission status	No attempt
Grading status	Not graded
Due date	Sunday, 1 September 2019, 11:59 PM
Time remaining	81 days 7 hours
Last modified	-
Submission comments	Comments (0)

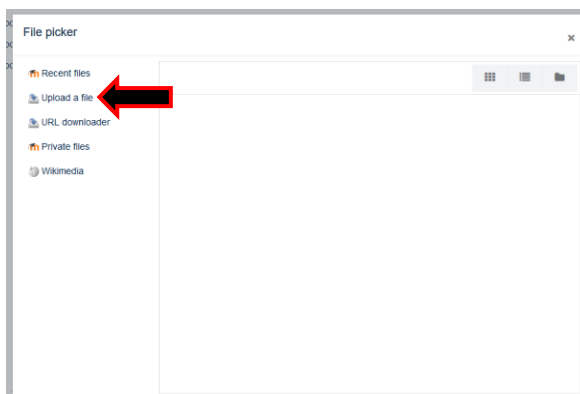
ADD SUBMISSION

You have not made a submission yet

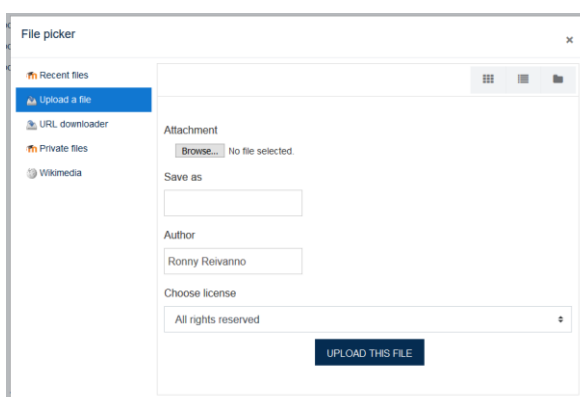
10. Klik icon dibawah ini



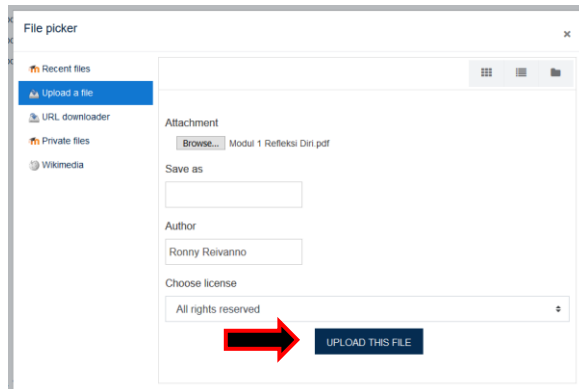
11. Silahkan klik upload a file



12. Kemudian klik browse untuk memilih file yang akan anda upload



13. Kemudian klik upload this file



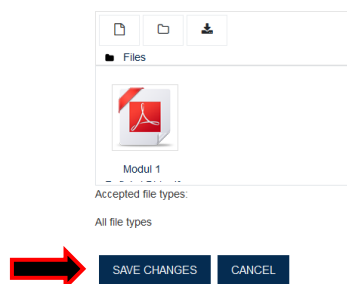
14. Setelah file anda terupload, silahkan klik save changes untuk menyimpan tugas anda

Penugasan Modul 1

Baca dengan baik soal di bawah ini, dan tuliskan dengan jelas jawaban Saudara pada kolom yang ditentukan. Jika Saudara modul 2

- Modul 1 Studi Kasus 1.pdf
- Modul 1 Studi Kasus 2.pdf
- Modul 1 Studi Kasus 3.pdf
- Modul 1 Studi Kasus 4.pdf
- Modul 1 Studi Kasus 5.pdf

File submissions



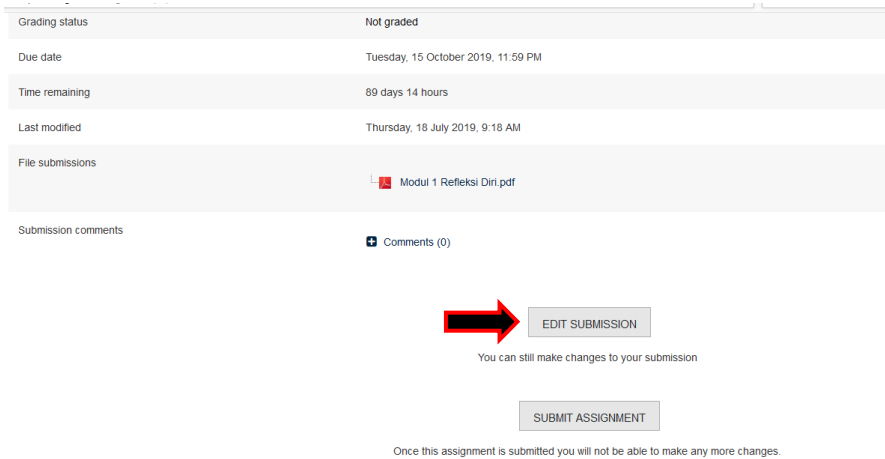
15. Kemudian klik submit assignment untuk mengirimkan tugas yang sudah anda kerjakan

Submission status

Submission status	Draft (not submitted)
Grading status	Not graded
Due date	Sunday, 1 September 2019, 11:59 PM
Time remaining	81 days 7 hours
Last modified	Wednesday, 12 June 2019, 4:49 PM
File submissions	Modul 1 Refleksi Diri.pdf
Submission comments	Comments (0)



16. Jika ingin merubah file yang sudah diupload silahkan klik edit submission





Grading status Not graded


Due date Tuesday, 15 October 2019, 11:59 PM

Time remaining 89 days 14 hours

Last modified Thursday, 18 July 2019, 9:18 AM

File submissions  Modul 1 Refleksi Diri.pdf

Submission comments  Comments (0)

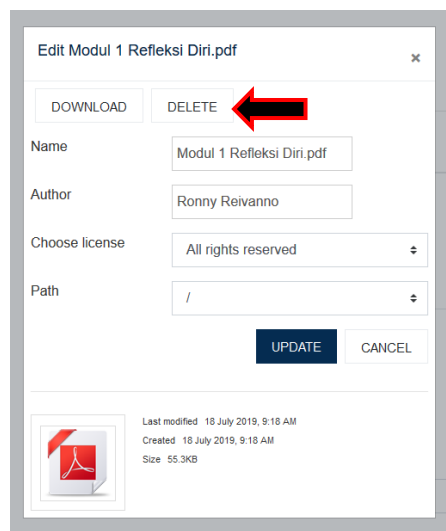
 EDIT SUBMISSION

You can still make changes to your submission


SUBMIT ASSIGNMENT

Once this assignment is submitted you will not be able to make any more changes.

17. Kemudian klik kanan pada file yang ingin diganti atau dihilangkan hingga muncul tampilan sebagai berikut, lalu klik delete



Edit Modul 1 Refleksi Diri.pdf

DOWNLOAD DELETE 


Name Modul 1 Refleksi Diri.pdf

Author Ronny Reivanno

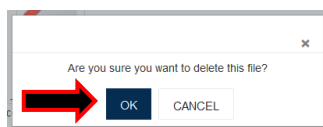
Choose license All rights reserved

Path /


UPDATE CANCEL

 Last modified 18 July 2019, 9:18 AM
Created 18 July 2019, 9:18 AM
Size 55.3KB

18. Klik OK untuk melanjutkan



Are you sure you want to delete this file?

 OK CANCEL

19. Silahkan klik kotak checklist lalu diakhiri dengan klik continue


Penyegaran Penilai

Dashboard / My courses / PTP2 / Modul 1 Kode Etik / Penugasan Modul 1 / Confirm submission


Penugasan Modul 1


Baca dengan baik soal di bawah ini, dan tuliskan dengan jelas jawaban Saudara pada kolom yang ditentukan. Jika Saudara sudah yakin atas jawaban Saudara, kirimkan jawaban ke Pengelola Pelatihan modul 2

Confirm submission

 This assignment is my own work, except where I have acknowledged the use of the works of other people.

Are you sure you want to submit your work for grading? You will not be able to make any more changes.

 CONTINUE CANCEL

There are required fields in this form marked 

20. Selamat Menengerjakan